


TECHNIQUE D'UTILISATION

DÉFIBRILLATEUR SEMI-AUTOMATIQUE

IPAD 1200 NF

OUVRIR LE COUVERCLE




ALLUMER LE SYSTÈME



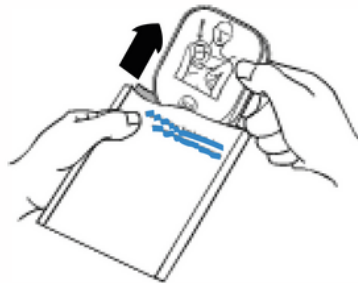
DÉCOUVRIR LA POITRINE



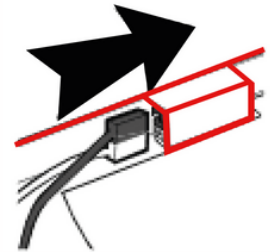
OUVRIR LES ÉLECTRODES



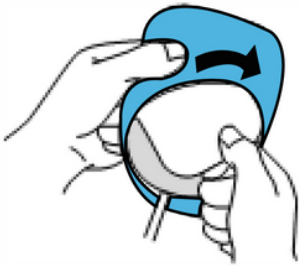
SORTIR LES ÉLECTRODES



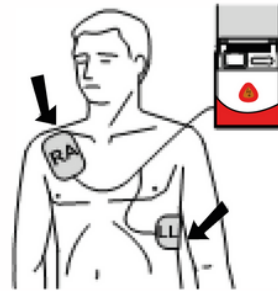
CONNECTER LES ÉLECTRODES À L'APPAREIL



RETIRER LES PROTECTIONS



PLACER LES ÉLECTRODES SUR LA PERSONNE COMME INDICÉ



CHOQUER SUIVANT LES INSTRUCTIONS



**POUR LES DEUX MANŒUVRES SUIVANTES,
SUIVRE LE RYTHME DONNÉ PAR L' APPAREIL**

**PRATIQUER LA RESPIRATION
ARTIFICIELLE**



**PRATIQUER LE MASSAGE
CARDIAQUE**

