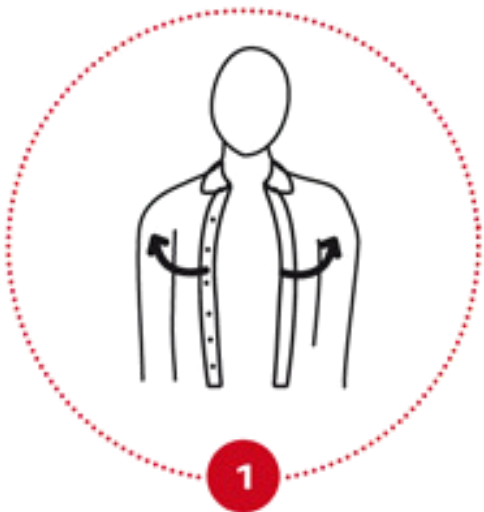


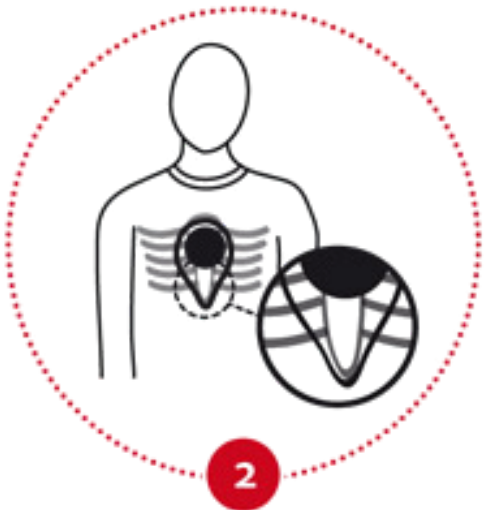
# CARDIO FIRST ANGEL

## MODE D'EMPLOI

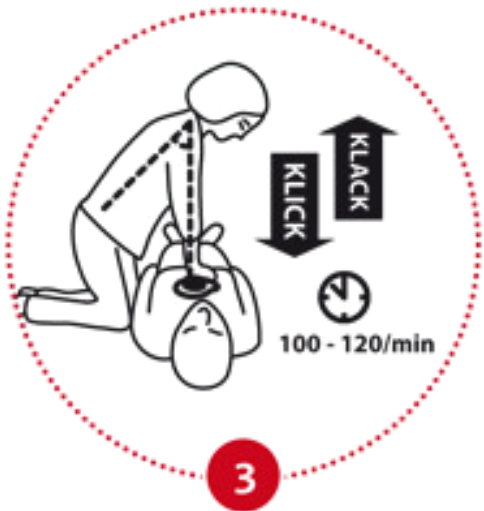


**DÉSHABILLEZ LA VICTIME**

**POSITIONNEZ LE CARDIO FIRST ANGEL AU CENTRE DU TORAX (VOIR SCHÉMA SUR LE BOUTON DE PRESSION)**



**COMMENCEZ IMMÉDIATEMENT LE MASSAGE CARDIAQUE. LE CARDIO FIRST ANGEL ÉMET UN "CLIC" APRÈS APPLICATION D'UNE BONNE PRESSION ET "CLAC" LORS DE LA DÉCOMPRESSION.**



**CONTINUEZ AU RYTHME DES COUPS DE PRESSIONS (CLIC/CLAC) ET VOUS GARDEREZ AUTOMATIQUEMENT LA BONNE FRÉQUENCE DE MASSAGE SOIT 100 À 120 COMPRESSIONS PAR MINUTE.**

*Si vous possédez un défibrillateur, utilisez-le dès que ce dernier sera prêt à choquer sinon continuez le massage jusqu'à l'arrivée des secours.*